

**Fondazione Emmanuel Don Francesco Tarantini**  
**per le migrazioni e il Sud Del Mondo Onlus**  
**Codice Fiscale 93025880753**  
**Bilancio al 31 dicembre 2018**

<b>Attivo</b>	<b><u>31-dic-18</u></b>	<b><u>31-dic-17</u></b>
<b>A) CREDITI VERSO ASSOCIATI PER VERSAMENTO QUOTE</b>		
<b>B) IMMOBILIZZAZIONI</b>	<b>1.406.954</b>	<b>1.413.614</b>
<b>I - Immobilizzazioni immateriali</b>	<b>9.084</b>	<b>13.626</b>
1) Costi di impianto ed ampliamento		
2) Costi di ricerca, di sviluppo e di pubblicità		
3) Diritti di brevetto industriale e diritti di utilizzazione delle opere dell'ingegno		
4) Concessioni, licenze, marchi e diritti simili		
5) Avviamento		
6) Immobilizzazioni in corso ed acconti		
7) Altre	9.084	13.626
<b>II - Immobilizzazioni materiali</b>	<b>305.495</b>	<b>307.469</b>
1) Terreni e fabbricati	286.120	296.989
2) Impianti e attrezzature		
3) Altri beni	19.375	10.480
4) Immobilizzazioni in corso e acconti		
<b>III - Immobilizzazioni finanziarie, con separata indicazione, per ciascuna voce dei crediti, degli importi esigibili entro l'esercizio successivo:</b>	<b>1.092.375</b>	<b>1.092.519</b>
1) Partecipazioni		
2) Crediti		
3) Altri titoli	1.092.375	1.092.519
<b>C) ATTIVO CIRCOLANTE</b>	<b>453.007</b>	<b>383.435</b>
<b>I - Rimanenze:</b>		
1) Materie prime, sussidiarie e di consumo		
2) Prodotti in corso di lavorazione e semilavorati		
3) Lavori in corso su ordinazione		
4) Prodotti finiti e merci		
5) Acconti		
<b>II - Crediti con separata indicazione, per ciascuna voce, degli importi esigibili entro l'esercizio successivo:</b>	<b>316.999</b>	<b>278.740</b>
1) verso clienti	284.725	272.702

esigibili entro l'esercizio successivo	284.725	272.702
2) verso altri	32.274	6.038
esigibili entro l'esercizio successivo	29.958	3.722
esigibili oltre l'esercizio successivo	2.316	2.316
<b>III - Attività finanziarie che non costituiscono immobilizzazioni:</b>		
1) Partecipazioni		
2) Altri titoli		
<b>IV - Disponibilità Liquide</b>	<b>136.008</b>	<b>104.695</b>
1) Depositi bancari e postali	133.675	104.304
2) Assegni		
3) Denaro e valori in cassa	2.333	391
<b>D) RATEI E RISCONTI</b>	<b>3.304</b>	<b>3.304</b>
Risconti attivi		
Ratei attivi	3.304	3.304
<b>TOTALE ATTIVO</b>	<b><u>1.863.265</u></b>	<b><u>1.800.353</u></b>

<u>Passivo</u>	<u>31-dic-18</u>	<u>31-dic-17</u>
<b>A) PATRIMONIO NETTO:</b>	<b>1.778.947</b>	<b>1.704.348</b>
<b>I - Patrimonio libero</b>	<b>1.778.947</b>	<b>1.704.348</b>
1) Risultato gestionale esercizio in corso (positivo o negativo)	74.599	89.010
2) Risultato gestionale da esercizi precedenti		
3) Riserve statutarie	1.704.348	1.615.338
<b>II - Fondo di dotazione dell'ente</b>		
<b>III - Patrimonio vincolato</b>		
1) Fondi vincolati destinati da terzi		
2) Fondi vincolati per decisione degli organi istituzionali		
<b>B) FONDI PER RISCHI ED ONERI</b>		
1) Per trattamento di quiescenza e obblighi simili		
2) Altri		
<b>C) TRATTAMENTO DI FINE RAPPORTO DI LAVORO SUBORDINATO</b>	<b>36.042</b>	<b>38.249</b>
<b>D) DEBITI, CON SEPARATA INDICAZIONE; PER CIASCUNA VOCE, DEGLI IMPORTI ESIGIBILI OLTRE L'ESERCIZIO SUCCESSIVO:</b>	<b>48.276</b>	<b>57.756</b>
1) Titoli di solidarietà ex art. 29 del D.Lgs.n. 460		
2) Debiti verso banche		
3) Debiti verso altri finanziatori		
4) Acconti		
5) Debiti verso fornitori	16.016	17.971
6) Debiti tributari	5.158	5.467
7) Debiti verso istituti di previdenza e di sicurezza sociale	10.945	9.756
8) Altri debiti	16.157	24.562
<b>E) RATEI E RISCOINTI</b>		
Risconti passivi		
Ratei passivi		
<b>TOTALE PASSIVO</b>	<b><u>1.863.265</u></b>	<b><u>1.800.353</u></b>

<b>Oneri</b>	<b>31-dic-18</b>	<b>31-dic-17</b>
<b>1) Oneri da attività tipiche</b>	<b>607.967</b>	<b>558.616</b>
1.1) Materie prime		
1.2) Servizi	312.023	293.647
1.3) Godimento beni di terzi		
1.4) Personale	275.030	239.969
1.5) Ammortamenti		
1.6) Oneri diversi di gestione	20.914	25.000
<b>2) Oneri promozionali e di raccolta fondi</b>		
<b>3) Oneri da attività accessorie</b>		
3.1) Materie prime		
3.2) Servizi		
3.3) Godimento beni di terzi		
3.4) Personale		
3.5) Ammortamenti		
3.6) Oneri diversi di gestione		
<b>4) Oneri finanziari e patrimoniali</b>	<b>10.904</b>	<b>12.811</b>
4.1) Su prestiti bancari		
4.2) Su altri prestiti		
4.3) Da patrimonio edilizio		
4.4) Da altri beni patrimoniali	10.904	12.811
<b>5) Oneri straordinari</b>	<b>16.096</b>	<b>4.053</b>
5.1) Da attività finanziarie		
5.2) Da attività immobiliari		
5.3) Da altre attività	16.096	4.053
<b>6) Oneri di supporto generale</b>	<b>54.867</b>	<b>63.317</b>
6.1) Materie prime	1.808	4.566
6.2) Servizi	30.672	38.224
6.3) Godimento beni di terzi		
6.4) Personale		
6.5) Ammortamenti	21.516	19.256
6.6) Oneri diversi di gestione	871	1.271
<b>7) Altri Oneri</b>	<b>633</b>	<b>633</b>
7.1) Accantonamenti per Rischi su crediti		
7.2) Imposte e Tasse	633	633
<b>Risultato gestionale positivo</b>	<b>74.599</b>	<b>89.010</b>
<b>TOTALE</b>	<b>765.066</b>	<b>728.440</b>

<b>Proventi</b>	<b>31-dic-18</b>	<b>31-dic-17</b>
<b>1) Proventi da attività tipiche</b>	<b>710.420</b>	<b>668.178</b>
1.1) Da Contributi su progetti	41.500	-
1.2) Da contratti con enti pubblici	600.301	564.198
1.3) Da soci ed associati		
1.4) Da non soci	5.396	10.567
1.5) Altri proventi	63.223	93.413
<b>2) Proventi da raccolta fondi</b>		
<b>3) Proventi da attività accessorie</b>		
3.1) Da contributi su progetti		
3.2) Da contratti con enti pubblici		
3.3) Da soci ed associati		
3.4) Da non soci		
3.5) Altri proventi		
<b>4) Proventi finanziari e patrimoniali</b>	<b>36.499</b>	<b>40.508</b>
4.1) Da depositi bancari		
4.2) Da altre attività		
4.3) Da patrimonio edilizio		
4.4) Da altri beni patrimoniali	36.499	40.508
<b>5) Proventi straordinari</b>	<b>18.147</b>	<b>19.754</b>
5.1) Da attività finanziarie	18.147	19.754
5.2) Da attività immobiliari		
5.2) Da altre attività		
<b>6) Proventi straordinari</b>		
<b>7) Altri Proventi</b>		
<b>Risultato gestionale negativo</b>		
<b>TOTALE</b>	<b>765.066</b>	<b>728.440</b>

Francesco Candita  
 Presidente Organo di Controllo



Piero Severi  
 Presidente Fondazione Emmanuel -Don Francesco Tarantini  
 per le Migrazioni e il Sud del Mondo


**FONDAZIONE EMMANUEL**  
**DON FRANCESCO TARANTINI**  
 PER LE MIGRAZIONI E IL SUD DEL MONDO  
 S.P. Lecce-Novoli, 28/25 - 73100 LECCE  
 Codice Fiscale 0182220753

**Fondazione Emmanuel Don Francesco Tarantini**  
**per le migrazioni e il Sud Del Mondo Onlus**  
**Codice Fiscale 93025880753**  
**Bilancio previsionale al 31 dicembre 2019**


<b>Oneri</b>	<b>Budget</b>	<b>Consuntivo</b>	<b>Scostamenti</b>
	<b><u>31-dic-19</u></b>	<b><u>31-dic-18</u></b>	<b><u>V.assoluti</u></b>
<b>1) Oneri da attività tipiche</b>	<b>575.000</b>	<b>607.967</b>	<b>- 32.967</b>
1.1) Materie prime			-
1.2) Servizi	300.000	312.023	- 12.023
1.3) Godimento beni di terzi			-
1.4) Personale	250.000	275.030	- 25.030
1.5) Ammortamenti			-
1.6) Oneri diversi di gestione	25.000	20.914	4.086
<b>2) Oneri promozionali e di raccolta fondi</b>	<b>-</b>	<b>-</b>	
<b>3) Oneri da attività accessorie</b>	<b>-</b>	<b>-</b>	<b>-</b>
3.1) Materie prime			
3.2) Servizi			
3.3) Godimento beni di terzi			
3.4) Personale			
3.5) Ammortamenti			
3.6) Oneri diversi di gestione			-
<b>4) Oneri finanziari e patrimoniali</b>	<b>12.000</b>	<b>10.904</b>	<b>1.096</b>
4.1) Su prestiti bancari			-
4.2) Su altri prestiti			
4.3) Da patrimonio edilizio			
4.4) Da altri beni patrimoniali	12.000	10.904	1.096
<b>5) Oneri straordinari</b>	<b>-</b>	<b>16.096</b>	<b>- 16.096</b>
5.1) Da attività finanziarie			-
5.2) Da attività immobiliari			
5.3) Da altre attività	-	16.096	- 16.096
<b>6) Oneri di supporto generale</b>	<b>60.000</b>	<b>54.867</b>	<b>5.133</b>
6.1) Materie prime	4.000	1.808	2.192
6.2) Servizi	30.000	30.672	- 672
6.3) Godimento beni di terzi			
6.4) Personale			
6.5) Ammortamenti	20.000	21.516	- 1.516
6.6) Oneri diversi di gestione	6.000	871	5.129
<b>7) Altri Oneri</b>	<b>600</b>	<b>633</b>	<b>- 33</b>
7.1) Accantonamenti per Rischi e oneri			-
7.2) Imposte e Tasse	600	633	- 33
<b>Risultato gestionale positivo</b>	<b>53.400</b>	<b>74.599</b>	<b>- 21.199</b>
<b>TOTALE</b>	<b><u>701.000</u></b>	<b><u>765.066</u></b>	<b><u>- 64.066</u></b>

<b>Proventi</b>	<b>Budget</b>	<b>Consuntivo</b>	<b>Scostamenti</b>
	<b>31-dic-19</b>	<b>31-dic-18</b>	<b>V.assoluti</b>
<b>1) Proventi da attività tipiche</b>	<b>661.000</b>	<b>710.420</b>	- <b>49.420</b>
1.1) Da Contributi su progetti	41.000	41.500	- 500
1.2) Da contratti con enti pubblici	550.000	600.301	- 50.301
1.3) Da soci ed associati			
1.4) Da non soci	10.000	5.396	4.604
1.5) Altri proventi	60.000	63.223	- 3.223
<b>2) Proventi da raccolta fondi</b>			
<b>3) Proventi da attività accessorie</b>			
3.1) Da contributi su progetti			
3.2) Da contratti con enti pubblici			
3.3) Da soci ed associati			
3.4) Da non soci			
3.5) Altri proventi			
<b>4) Proventi finanziari e patrimoniali</b>	<b>40.000</b>	<b>36.499</b>	<b>3.501</b>
4.1) Da depositi bancari			-
4.2) Da altre attività			
4.3) Da patrimonio edilizio			
4.4) Da altri beni patrimoniali	40.000	36.499	
<b>5) Proventi straordinari</b>		<b>18.147</b>	- <b>18.147</b>
5.1) Da attività finanziarie		18.147	- 18.147
5.2) Da attività immobiliari			
5.2) Da altre attività			
<b>6) Proventi straordinari</b>			
<b>7) Altri Proventi</b>			
<b>Risultato gestionale negativo</b>			
<b>TOTALE</b>	<b>701.000</b>	<b>765.066</b>	- <b>64.066</b>

Francesco Candita  
 Presidente Organo di Controllo



Piero Severi  
 Presidente Fondazione Emmanuel -Don Francesco Tarantini  
 per le Migrazioni e il Sud del Mondo



## Nota Integrativa al Bilancio al 31 dicembre 2018

### A) Notizie sulla Fondazione Emmanuel Don Francesco Tarantini Per le Migrazioni e il Sud del Mondo

La Fondazione Emmanuel per il Sud del Mondo è un ente senza finalità di lucro e si presenta sotto il profilo meramente giuridico come Fondazione riconosciuta.

Il riconoscimento di ente giuridico di diritto privato è avvenuto con decreto del Ministero dell'Interno del 20 giugno 1995 pubblicato sulla G.U. n. 159 in data 01.07.95. La Fondazione risulta inoltre iscritta presso il registro delle Persone giuridiche del Tribunale Civile e Penale di Lecce al n. 485.

La Fondazione opera da numerosi anni nel settore della Cooperazione allo Sviluppo e della solidarietà verso i poveri del Sud della Terra, con particolare attenzione ai migranti.

Tale operatività avviene sia attraverso progetti finanziati da organismi nazionali e internazionali sia attraverso progetti gestiti in autofinanziamento dalla Fondazione e senza ricorso a forme di contribuzione esterna.

Nel corso dell'esercizio 2004 la Fondazione Emmanuel per il Sud del Mondo ha presentato, al Ministero degli Affari Esteri (MAE), richiesta di riconoscimento come ONG ovvero Organizzazione non Governativa.

L'iter burocratico per il riconoscimento è terminato nel corso dell'esercizio 2005.

Il Ministero degli Affari Esteri (MAE), attraverso la Direzione Generale per la Cooperazione allo Sviluppo, ha riconosciuto l'idoneità di ONG ai sensi dell'art.28 della Legge n. 49/87 con decreto n.2005/337/002963/2 del 15 giugno 2005.

Tale idoneità è estesa alla realizzazione di programmi a breve e medio periodo nei Paesi in Via di Sviluppo, alla formazione in loco dei cittadini dei PVS, all'informazione ed all'educazione allo sviluppo.

Per effetto di tale riconoscimento è risultata applicabile alla Fondazione Emmanuel la legge speciale n. 49 del 1987 che impone agli enti riconosciuti come ONG una serie di obblighi contabili e rendicontativi non ordinariamente previsti dalla disciplina codicistica cui la Fondazione faceva riferimento.

Anche sulla scorta di tali ulteriori adempimenti amministrativi e contabili la Fondazione ha adottato, già a decorrere dall'esercizio 2005, un piano di gestione contabile analitico per centro di costo ovvero per tipologia di progetto ed intervento.

Si rileva infine che per effetto del riconoscimento la Fondazione ha acquisito, a decorrere dal 15 giugno 2005, la qualifica di ONLUS di diritto di cui all'art. 10 c.8 del D.lgs 460/97. Risultano pertanto applicabili tutte le norme fiscali agevolative dettate per le Organizzazioni non Lucrative di Utilità Sociale.

Il 29/08/2014 è entrata in vigore la nuova Legge "Disciplina Generale sulla cooperazione per lo sviluppo" (Legge 11 agosto 2014 n. 125) che ha sostituito la precedente Legge 49/87 e che ha ridefinito il sistema della Cooperazione Italiana con i PVS. La norma transitoria ha garantito che le ONG già iscritte mantenessero il riconoscimento giuridico acquisito in base alla normativa precedente richiedendo l'iscrizione nell'Anagrafe Unica delle Onlus.

Il legislatore nazionale ha provveduto, in attuazione della legge delega 6 giugno 2016, n. 106, ad emanare ben tre decreti legislativi sulle tematiche attinenti al Terzo Settore.

Si tratta in particolare del:

- decreto legislativo 3 luglio 2017, n. 111, Disciplina del 5x1000, pubblicato sulla Gazzetta Ufficiale n. 166 del 18 luglio 2017 ed entrato in vigore il 19 luglio 2017;
- decreto legislativo 3 luglio 2017, n. 112, Disciplina dell'impresa sociale, pubblicato sulla Gazzetta Ufficiale n. 167 del 19 luglio 2017 ed entrato in vigore il 20 luglio 2017; e
- decreto legislativo 3 luglio 2017, n. 117, Codice del Terzo settore, pubblicato sulla Gazzetta Ufficiale n. 179 del 2 agosto 2017 ed entrato in vigore il 3 agosto 2017.

Tali fonti normative modificano sostanzialmente il panorama del Terzo settore e dell'economia sociale, tanto che la disciplina soprarichiamata viene spesso denominata "Riforma del Terzo settore".

In particolare, con il d.lgs. 117/2017, istituendo il Codice del Terzo settore (di seguito anche "Codice" o "Cts") si è inteso riordinare, semplificare e rivedere in modo organico, coerente e sistematico le disposizioni vigenti in materia di enti non lucrativi che perseguono finalità civiche, solidaristiche o di utilità sociale, così

da garantire e favorire il più ampio esercizio del diritto di associazione e in modo da sostenere l'autonomia iniziativa dei cittadini che concorrono a perseguire il bene comune.

Il codice del terzo settore ha previsto una serie di novità normative ed in particolare l'attuazione del registro unico nazionale del terzo settore non ancora definito alla data di redazione della presente nota integrativa. Inoltre sono state abrogate alcune disposizioni di legge, in particolare le norme contenute del D.lgs 460/97, originariamente finalizzate al riordino della disciplina del terzo settore. Alla data di redazione della presente nota integrativa non risultano ancora emanati i decreti attuativi della nuova normativa e la redazione del bilancio è avvenuta sulla base della previgente disciplina.

Con riferimento alle disposizioni fiscali in questione ed in particolare in tema di donazioni, in denaro ed in natura, effettuate in favore dei soggetti ONLUS come la Fondazione Emmanuel, si rilevano una serie di agevolazioni di seguito dettagliate

Si rileva innanzitutto che per le erogazioni liberali effettuate dalle persone fisiche a favore della Fondazione sono detraibili dal reddito, ex art. 13 D.lgs 460 del 1997, nel limite massimo di Euro 2.065,83 a condizione che l'erogazione sia effettuata tramite banca, ufficio postale, carte di credito, carte prepagate, assegni bancari e circolari.

La Legge 96 del 2012 ha ulteriormente incentivato le erogazioni liberali in questione prevedendo l'innalzamento, a decorrere dal prossimo esercizio, della percentuale di detrazione fiscale dal 19% al 24% nel 2013 e dal 24% al 26% nel 2014.

Le erogazioni in denaro o in natura effettuate da imprese, sia individuali che societarie sono deducibili per un importo non superiore a euro 2.065,83 o, se eccedente, al 2% del reddito d'impresa assunto al netto dell'erogazione liberale.

E' inoltre prevista, per le imprese, la possibilità, ex art 65 c. 2 del DPR 917 del 1986, di prestare propri dipendenti assunti a tempo indeterminato alle Onlus beneficiando di una ulteriore deduzione dal reddito pari allo 0,5% dell'ammontare complessivo delle spese per prestazioni di lavoro dipendente risultante dalla dichiarazione dei redditi.

Si segnala che a decorrere dall'esercizio 2005, per effetto della conversione in legge del c.d. "Decreto sulla Competitività" (ovvero il DI 350/2005 convertito con modificazioni dalla legge del 14 maggio 2005 n. 80), sono state introdotte una serie di novità concernenti le erogazioni liberali effettuate dai privati e dalle imprese.

La nuova legge infatti sancisce che le erogazioni liberali in denaro o in natura erogate da persone fisiche o da enti soggetti all'imposta su reddito delle società (IRES) a favore delle ONLUS, nonché quelle erogate in favore di associazioni di promozione sociale ed altri enti di promozione culturale, sono deducibili dal reddito complessivo del soggetto erogatore nel limite del 10% del reddito complessivo dichiarato e comunque nella misura massima di euro 70 mila.

Dal 2006 la Fondazione Emmanuel per il Sud del Mondo risulta iscritta nell'elenco speciale previsto dalla Legge 23 dicembre 2005 n.266 art.1 comma 337.

Tale legge ha previsto, a titolo sperimentale, la destinazione in base alla scelta del contribuente di una quota pari al 5 per mille dell'imposta sul reddito delle persone fisiche a finalità di sostegno del volontariato, onlus, associazioni di promozione sociale e di altre fondazioni e associazioni riconosciute; finanziamento della ricerca scientifica e delle università; finanziamento della ricerca sanitaria; attività sociali svolte dal comune di residenza del contribuente.

La legge n. 244/2007 art. 3 comma 6 (finanziaria per il 2008) istituisce l'obbligo di redigere un separato rendiconto nel quale evidenziare la destinazione delle somme percepite per effetto della normativa fiscale sul cinque per mille.

Tale ulteriore adempimento a carico dei soggetti beneficiari di tale contributo ha formato oggetto di chiarimenti con il D.P.C.M del 19/03/2008 pubblicato in G.U. n. 128 del 03/06/2008.

Per i soggetti beneficiari di contributi superiori ad euro 15.000 è inoltre previsto l'obbligo di inviare il rendiconto e la relazione illustrativa accompagnatoria.

Si segnala che lo stesso decreto prevede che tale obbligo decorra per le somme che saranno incassate in base alle scelte operate dai contribuenti nel 2008 con riferimento alle dichiarazioni dei redditi Irpef per il periodo d'imposta 2007.

Non rientrano pertanto in tale previsione i contributi incassati nel 2008 ma sulla base delle scelte operate nelle dichiarazioni dei redditi dei contribuenti nell'esercizio 2006.

Pur riconoscendo il fatto che la Fondazione Emmanuel non rientra nelle previsioni normative sopra richiamate si ritiene comunque importante evidenziare che le somme percepite nel corso degli esercizi precedenti sono state integralmente utilizzate per finanziare alcune iniziative progettuali a sostegno di associazioni che operano nei PVS e che risultano attive nell'accoglienza di famiglie e minori disagiati e nel percorso riabilitativo per i soggetti affetti da tossicodipendenze.

I contributi relativi al cinque per mille 2006-2017 ed il numero delle scelte espresse risultano di seguito riepilogati:

Anno Dichiarazioni	Periodo d'imposta	Numero delle scelte	Importo delle scelte	scelte generiche	Totale	Contributo Medio
2006	2005	225,00	6.121,78	474,87	6.596,65	29,32
2007	2006	127,00	4.359,88	416,12	4.776,00	37,61
2008	2007	84,00	2.881,42	235,22	3.116,64	37,10
2009	2008	-	-	-	-	-
2010	2009	41,00	1.736,95	83,95	1.820,90	44,41
2011	2010	199,00	3.655,02	352,45	4.007,47	20,14
2012	2011	304,00	4.637,15	852,33	5.489,48	18,06
2013	2012	50,00	1.713,32	75,00	1.788,32	35,77
2014	2013	42,00	2.019,71	75,90	2.095,61	49,90
2015	2014	137,00	3.071,26	251,76	3.323,02	24,26
2016	2015	67,00	1.862,41	120,01	1.982,42	29,59
2017	2016	71,00	1.988,34	112,68	2.101,02	29,59
	<b>Totale</b>	<b>1.347,00</b>	<b>34.047,24</b>	<b>3.050,29</b>	<b>37.097,53</b>	<b>355,73</b>

Il 28/10/2016 dall'Agenzia Italiana per la Cooperazione allo Sviluppo è stato comunicato il Decreto n°2016/337/001030/5 di iscrizione all'Elenco AICS (Organizzazioni della Società Civile).

### Fatti di rilievo nell'esercizio

Nel corso dei precedenti esercizi la Fondazione aveva avviato alcune attività finalizzate alla riconversione degli immobili di proprietà per lo svolgimento di attività di accoglienza per MSNA (Minori Stranieri Non Accompagnati), Migranti (con particolare attenzione a Cittadini Stranieri Richiedenti Protezione Internazionale) e soggetti svantaggiati in genere.

In data 09/06/2015 la Fondazione Emmanuel – Don Francesco Tarantini per le Migrazioni e il Sud del Mondo è risultata aggiudicataria a titolo provvisorio, della procedura di gara aperta, gestita dalla Prefettura di Lecce Ufficio Territoriale del Governo, per l'affidamento nel territorio della Provincia salentina del Servizio di Accoglienza e Assistenza di cittadini richiedenti protezione internazionale.

A decorrere dal mese di settembre del 2015 la Fondazione accoglie presso la propria struttura denominata "Casa Francesco" di Novoli circa n. 20 Richiedenti Protezione Internazionale e percepisce una retta mensile dalla Prefettura di euro 28,50 pro die/pro capite. Nel 2017 gli ospiti sono stati circa 60.

La retta così comprende in particolare un rimborso di euro 26,00 giornalieri per soggetto accolto ed un pocket money di euro 2,50.

Nel 2017 la Fondazione ha sottoscritto un contratto di locazione per un immobile sito nel Comune di Novoli, per euro 10.200 annuali, da utilizzare per lo svolgimento delle proprie attività di accoglienza

umanitaria. L'accordo sottoscritto con il proprietario prevede l'impegno economico da parte del conduttore nell'esecuzione di tutte le opere di messa a norma dell'unità.

A decorrere dal 2014 la Fondazione ha avviato intense attività di accoglienza e assistenza per conto della Comunità Emmanuel ONLUS, presso la Comunità Educativa "L'Arcobaleno" di Potenza, il servizio è rivolto a Minori Stranieri Non Accompagnati. A tal proposito la Fondazione ha acquisito, già nel corso del 2014, nuove unità lavorative con contratto di lavoro dipendente utilizzate presso tale struttura.

Il rapporto economico con la Comunità Emmanuel Onlus è definito da apposita convenzione tra i due Enti.

Nel corso dell'esercizio 2018 la Fondazione ha rafforzato le attività di progettazione finalizzate allo sviluppo di iniziative e progettualità sia Paesi in Via di Sviluppo sia sul territorio nazionale.

Sono inoltre proseguite le attività di sostegno in Albania, in favore della attività di formazione e prevenzione della ONG Komuniteti Emanuel con erogazioni liberali effettuate direttamente per euro 23 mila; ed in Egitto, a sostegno delle attività ed iniziative dell'Associazione Bambino Gesù Egitto ONLUS.

Le attività svolte nell'ambito della cooperazione internazionale riguardano diversi settori di operatività e di intervento. In Albania le attività svolte riguardano prevalentemente tutte le attività di sensibilizzazione e prevenzione sul fenomeno della droga nelle scuole e in altri luoghi di aggregazione giovanile, il recupero ed accompagnamento psicopedagogico nei Centri Emmanuel per l'accoglienza residenziale, semiresidenziale, diurna, gruppi di terapia, centri crisi, nonché il reinserimento sociale successivamente al recupero.

In Egitto le attività sono sostanzialmente analoghe e prevedono altresì il dialogo interreligioso e l'avvio di progetti di microcredito.

In particolare, per il Progetto in Albania,

La Fondazione ha sviluppato il progetto "Piccoli Ponti di Pace" finalizzato all'implementazione di una politica sull'immigrazione, mirata all'inserimento attivo di chi vive nel territorio, deve partire dal riavvicinamento di tale distanza sociale anche attraverso la creazione di spazi e occasioni che permettano di educare sia i giovani che gli adulti alla conoscenza e al rispetto delle diversità, per creare uno spirito di accoglienza, di scambio interculturale, di conoscenza reciproca, di arricchimento culturale e sociale.

E' in quest'ottica che si sviluppano i PICCOLI PONTI DI PACE, un percorso fatto di metodi e occasioni di dialogo interculturale, di scambio reciproco, di educazione alla mondialità, alla cittadinanza attiva.

L'esperienza di PICCOLI PONTI DI PACE fa leva su nuove politiche attive ed inclusive, in grado di far crescere e migliorare gli spazi, le opportunità, i metodi, i contenuti e gli incentivi, in particolare per i migranti e i rifugiati, uomini e donne, soprattutto giovani, finalizzando tutte le iniziative promosse alla costruzione di una piena cittadinanza attiva per tutti che consideri le diversità e la ricchezza delle culture, in una società della pace e non della paura, una opportunità di crescita e scambio.

All'interno del percorso sono stati realizzati:

n° 1 Free Little Library

n° 10 Convegni/Seminari

n° 4 percorsi con studenti di ogni ordine e grado (Progetto "Obiettivo Inclusione" promosso dall'ITES Olivetti di Lecce; Progetto "Terra" -2 edizioni- Promosso dall'Istituto Comprensivo di Novoli; Progetto "In viaggio" promosso dall'Istituto Superiore "Marcelline" di Lecce)

n° 1 Mostra "Giocattoli di là dal mare. Idee e materiali per leggere l'Africa"

n° 3 LABORATORI multiculturali per bambini

n° 1 Progetto Bike & Safe

n° 1 Campagna Empatica "Mettiti nei miei panni, storie migranti"

n° 1 Realizzazione di un Cortometraggio "Babbo Natale" (prodotto in collaborazione con Saietta Film srl, con il contributo del MIBACT – Bando MIGRARTI ).

La Fondazione ha registrato con riferimento all'esercizio 2018 un risultato positivo di euro 74.599 che deriva oltre che dall'incremento delle rette e delle erogazioni liberali ricevute, anche dal mantenimento di significativi flussi cedolari sugli investimenti finanziari in essere.

Il profilo degli investimenti in essere alla data di redazione del presente bilancio, così come quello del 2017, appare più prudente e risulta di seguito sinteticamente evidenziato:

ISIN	Titolo	Valore in bilancio
GB00B1VMCY93	M&G Optimal Income	42.100,00
IE00B4TG9K96	Pimco Gis Diversifie	48.000,00
LU0152984307	Tmp Em. Markets B	50.000,00
LU0152981543	Tp Gl.Bond A	150.000,00
LU1209154282	IS GLOBAL INCOME	100.000,00
IT0001334587	Azioni MPS	2.924,85
LU1481510086	FID FOND CONST RET	345.000,00
LU1679219490	FONDITALIA OB EMERG	49.999,00
LU0404220724	JPM GLOBAL	49.977,50
GB00B933FW56	M&G Optimal Income F	49.730,00
XS0456541506	INT SPAOLO FRN49	204.643,50
	<b>Totale</b>	<b>1.092.374,85</b>

Nel corso dell'esercizio 2011 la Fondazione aveva ricevuto una significativa donazione di alcuni beni immobili (nel Comune di Novoli) e mobili da parte di Don Francesco Tarantini con atto del Notaio Mancuso Rep 27.588 del 25/11/2011.

Per quanto concerne i beni immobili si era proceduto a valorizzare la donazione secondo gli ordinari criteri catastali validi ai fini IMU. I beni immobili donati nel precedente esercizio risultano di seguito evidenziati:

*(Immobili ricevuti in donazione)*

Foglio	P.IIa	Sub	Indirizzo	Categoria	Rendita	Rivalutazione	Rendita Rivalutata	Coefficiente	Valore in Bilancio 2011
11	1070	11	NOVOLI (LE) CORTE DEL BUON CONSIGLIO, SNC Piano T	cat. C/2	57 6,37	28,8 2	605,19	160	96.830,1 6
11	1115	1	NOVOLI (LE) CORTE DEL BUON CONSIGLIO, SNC Piano T	cat. A/2	69 7,22	34,8 6	732,08	160	117.132,9 6
11	1115	2	NOVOLI (LE) CORTE DEL BUON CONSIGLIO, SNC Piano T-1	cat. A/3	20 4,52	10,2 3	214,75	160	34.359,3 6
11	1070	12	NOVOLI (LE) VIA MOLINE, SNC Piano 1	cat. A/4	9 4,25	4,7 1	98,96	160	15.834,0 0
11	1108	3	NOVOLI (LE) VIA S.VITO, SNC Piano T	cat. C/2	5 2,06	2,6 0	54,66	160	8.746,0 8
11	1108	4	NOVOLI (LE) VIA S.VITO, SNC Piano T	cat. C/6	21 0,09	10,5 0	220,59	160	35.295,1 2
11	1108	5	NOVOLI (LE) VIA S.VITO, SNC Piano 1	cat. A/3	11 3,10	5,6 6	118,76	160	19.000,8 0
11	1108	6	NOVOLI (LE) VIA S.VITO, SNC Piano 1	cat. A/3	9 4,25	4,7 1	98,96	160	15.834,0 0
11	1108	7	NOVOLI (LE) VIA S.VITO, SNC Piano 1-2	cat. A/3	7 5,40	3,7 7	79,17	160	12.667,2 0
				<b>Totale</b>	<b>2.11 7,26</b>	<b>105,8 6</b>	<b>2 .223,12</b>	<b>1.440,00</b>	<b>355.699,6 8</b>

*(Terreni ricevuti in donazione)*

Foglio	P.IIa	Vigneto Novoli	Rendita	Rivalutazione	Rendita Rivalutata	Valore in Bilancio 2011
9	20	Vigneto Novoli	46,61	11,65	58,26	7.574,13
		<b>Totale</b>	<b>46,61</b>	<b>11,6525</b>	<b>58,2625</b>	<b>7.574,125</b>

Per quanto concerne i beni mobili è stato adottato quale criterio di iscrizione il valore inserito nell'atto di donazione e pari complessivamente ad euro 17.300.

La contropartita economica della donazione era stata iscritta nella sezione 1.4 "Proventi da non soci" del rendiconto gestionale del 2011 per complessivi euro 380.574 determinando un significativo innalzamento dei ricavi dell'esercizio.

Il terreno ha formato oggetto di cessione nel corso del 2015.

Per alcuni immobili ricevuti in donazione, oggetto di contratto di locazione, la Fondazione ha proceduto alle necessarie variazioni contrattuali ed ha conseguito nel 2011 alcuni proventi per affitti per complessivi euro 2.276 e nel 2012 per euro 20.768.

Nel corso dell'esercizio 2013, a fronte dell'elevata morosità registrata, la Fondazione ha dovuto procedere ad alcuni sfratti divenuti esecutivi. Nel contempo sono stati risolti tutti i contratti in essere. Nell'esercizio oggetto della presente nota integrativa la Fondazione non ha percepito proventi per locazione e gli immobili formeranno oggetto, dopo il completamento di alcune attività di ristrutturazione, di un utilizzo sociale ed in particolare di accoglienza.

Nel corso dei precedenti esercizi, anche a seguito della donazione ricevuta, la Fondazione aveva adottato un nuovo statuto modificando altresì la propria denominazione che risulta appunto "Fondazione Emmanuel Don Francesco Tarantini per le Migrazioni e il Sud del Mondo".

Nel corso del 2012 la Fondazione aveva ricevuto per successione testamentaria del alcune somme di denaro per complessivi euro 159.629 derivanti dallo smobilizzo di alcuni titoli e saldi positivi di conto corrente intestati al de cuius e destinati dallo stesso a supporto delle attività dell'Ente.

Tali proventi sono stati iscritti nella posta "proventi da non soci" del rendiconto di gestione del 2012 incrementando significativamente la gestione istituzionale della Fondazione.

La gestione finanziaria della Fondazione ha registrato un risultato positivo in termini di cash-flow nonostante alcune criticità relative all'incasso dei crediti relativi ai contratti di locazione sottoscritti precedentemente.

Con riferimento alla gestione del portafoglio titoli nel corso del 2018 non si registrano movimentazioni. La Fondazione ha incassato le cedole ed i proventi connessi al possesso dei titoli. I proventi finanziari ammontano ad euro 36.499.

## **B) Principi di Redazione e criteri di valutazione**

Il presente bilancio è stato redatto secondo quanto previsto dalle Raccomandazioni dal Consiglio Nazionale dei Dottori Commercialisti per le aziende non profit.

Si è tenuto conto altresì di quanto disposto nell'atto di indirizzo dell'Agenzia per le Onlus, relativamente agli schemi di bilancio degli Enti non Profit, approvato con deliberazione dell'11 febbraio 2009 ai sensi dell'art. 3 comma 1, lett. a) del D.P.C.M del 21 marzo 2001 n. 329.

Il bilancio, composto dallo Stato Patrimoniale, dal Rendiconto della gestione e dalla Nota integrativa si riferisce all'esercizio chiuso al 31 dicembre 2018.

Il Rendiconto della gestione è strutturato a proventi ed oneri a sezioni contrapposte.

I dati di bilancio si presentano comparati con le corrispondenti voci dell'esercizio precedente.

Nella presente nota integrativa vengono fornite tutte le informazioni complementari ritenute necessarie ad una rappresentazione veritiera e corretta del bilancio nel suo complesso, anche se non richieste da specifiche disposizioni di legge.

I valori della nota integrativa sono espressi in Euro.

Si forniscono inoltre le seguenti informazioni:

1) Il bilancio della Fondazione Emmanuel è sottoposto al controllo di un collegio di revisori così composto:

- Presidente Francesco Candita
- Revisore effettivo Settimio Carrubia
- Revisore effettivo Daniele Antonio Ferrocino
- Revisore supplente Luigi d'Avolio
- Revisore supplente Vincenzo Abbracciavento

La Fondazione ha sottoposto il proprio bilancio a revisione contabile esterna, ad opera di una società di revisione iscritta nell'apposito albo, al fine di rendere il più trasparente e visibile la propria gestione operativa e contabile.

- 2) Non vi sono enti controllati dalla Fondazione, la quale, tuttavia, intrattiene relazioni significative con altre associazioni e cooperative sociali, nell'ambito di attività e progetti convergenti con gli scopi sociali.
- 3) La Fondazione alla data di chiusura dell'esercizio si avvale del servizio di n. 22 dipendenti. L'attività della Fondazione è svolta prevalentemente con il supporto di collaboratori e consulenti, nei limiti necessari al regolare funzionamento dell'organizzazione.

La valutazione delle poste attive e passive è stata effettuata secondo prudenza e nella prospettiva della continuazione dell'attività. Gli oneri ed i proventi sono stati contabilizzati per competenza, indipendentemente dalla data di incasso o di pagamento e tenendo conto dei rischi e delle perdite noti anche successivamente alla data di chiusura dell'esercizio.

### **B.1 Immobilizzazioni materiali**

Le immobilizzazioni materiali sono iscritte nell'attivo al costo di acquisto o al costo di produzione, comprensivo degli eventuali oneri accessori di diretta imputazione.

Le immobilizzazioni materiali sono esposte al netto dei relativi fondi ammortamento.

I costi di manutenzione aventi natura ordinaria sono addebitati integralmente al conto economico.

I costi di manutenzione aventi natura incrementativi sono attribuiti ai cespiti cui si riferiscono ed ammortizzati in relazione alla residua possibilità di utilizzo degli stessi.

Gli ammortamenti delle immobilizzazioni materiali sono calcolati secondo il criterio della residua possibilità di utilizzazione dei beni che si ritiene rappresentato adeguatamente dalle seguenti aliquote:

<b>Categoria del Cespite</b>	<b>Aliquota applicata</b>
fabbricati strumentali	3%
Arredi	15%
Macchine ufficio	20%
Attrezzature	12,5%
Impianti	25%
Automezzi	25%

Le aliquote di ammortamento sono ridotte al 50% trattandosi di beni acquisiti nell'esercizio in quanto il calcolo dell'ammortamento in base all'effettiva durata del possesso non si discostava significativamente da tale dato.

### **B.2 Immobilizzazioni finanziarie**

Le Partecipazioni iscritte tra le immobilizzazioni finanziarie sono valutate in base al costo sostenuto.

I titoli obbligazionari sono iscritti al costo sostenuto rettificato annualmente dello scarto di negoziazione maturato nell'esercizio ovvero la differenza tra il valore di rimborso ed il costo sostenuto.

Tale metodologia contabile si ricollega alla volontà dell'organo amministrativo di mantenere i titoli in portafoglio fino alla naturale scadenza.

Con riferimento all'esercizio al 31 dicembre 2017 l'organo amministrativo ha valutato che non sussistono le condizioni per l'iscrizione di una perdita di valore ritenuta durevole.

Il valore dei titoli oggetto di contratto di prestito con l'Istituto depositario è stato iscritto nei conti d'ordine del presente bilancio.

I titoli obbligazionari con scadenza nell'esercizio successivo sono riclassificati nell'attivo circolante nella poste "Altri Titoli".

### **B.3 Crediti**

I crediti sono iscritti secondo il valore presumibile di realizzo. Tale valore è determinato rettificando il valore nominale dei crediti mediante la rilevazione di un fondo svalutazione crediti a diretta diminuzione degli stessi.

### **B.4 Disponibilità liquide**

Le disponibilità sono iscritte al loro valore nominale.

### **B.5 Debiti**

I debiti sono iscritti al loro valore nominale

### **B.6 Ratei e Risconti**

Sono iscritte in tali voci quote di costi e proventi comuni a due o più esercizi, per realizzare il principio della competenza temporale.

### **B.7 Proventi ed oneri dell'esercizio**

Gli oneri ed i proventi sono rilevati secondo il principio della competenza economica.

### **B.8 Imposte dell'esercizio**

Il calcolo delle imposte dirette correnti avviene in conformità alle disposizioni di legge in vigore. Non sussistono i presupposti per la rilevazione delle imposte anticipate e/o differite

## **C) Composizione, Movimentazione e Commenti alle voci dell'attivo e del Passivo**

### **Immobilizzazioni**

#### **Immobilizzazioni immateriali**

Le immobilizzazioni immateriali hanno registrato le seguenti variazioni nel corso dell'esercizio:

<b>Descrizione</b>	<b>31-dic-18</b>	<b>Variazione</b>	<b>31-dic-17</b>
Immobilizzazioni immateriali	9.084,00	- 4.542,00	13.626,00
<b>Totale</b>	<b>9.084,00</b>	<b>- 4.542,00</b>	<b>13.626,00</b>

Il decremento si riferisce alla rilevazione dell'ammortamento dei costi relativi ai lavori di manutenzione straordinaria eseguiti sull'immobile di Novoli in via Cataldi oggetto di contratto di locazione. Tali investimenti, pari ad euro 22.710, sono stati riclassificati tra le manutenzioni su beni di terzi al netto delle quote di ammortamento. L'ammortamento dell'esercizio risulta pari ad euro 4.542.

## Immobilizzazioni materiali

Le immobilizzazioni materiali non hanno registrato significative movimentazioni tra i due esercizi 2017 e 2018. Tale posta di bilancio risulta composta principalmente dai "Terreni e Fabbricati" oggetto di donazione nel corso dell'esercizio 2011. Risultano invece residuali gli oneri iscritti nella categoria "Altri Beni".

Per i beni immobili entrati in funzione entro la chiusura dell'esercizio l'ammortamento è stato calcolato pro rata temporis.

La variazione complessiva risulta la seguente:

Descrizione	31-dic-18	Variazione	31-dic-17
Immobilizzazioni materiali	305.495,00	- 1.974,00	307.469,00
<b>Totale</b>	<b>305.495,00</b>	<b>- 1.974,00</b>	<b>307.469,00</b>

La movimentazione del costo storico risulta la seguente:

Descrizione	31-dic-17	Incrementi	Riclassifiche	31-dic-18
Terreni	-		-	-
Immobili	362.300,00			362.300,00
Mobili e Arredi	17.300,00			17.300,00
Autocarri	10.000,00	-		10.000,00
Autovetture	-	15.000,00		15.000,00
Macchine ufficio elettroniche	1.998,00	-	-	1.998,00
<b>Totale Altri beni</b>	<b>391.598,00</b>	<b>15.000,00</b>	<b>-</b>	<b>406.598,00</b>

La variazione intervenuta nel fondo ammortamento risulta la seguente:

Descrizione	31-dic-17	Amm.ti	Var.ni	31-dic-18
Fondo Immobili	65.311,00	10.869,00		76.180,00
Fondo Mobili e Arredi	15.570,00	1.730,00		17.300,00
Fondo Autocarri	1.250,00	2.500,00		3.750,00
Fondo Autovetture	-	1.875,00		1.875,00
Fondo amm.to macch.ufficio	1.998,00		-	1.998,00
<b>Totale Fondi Altri beni</b>	<b>84.129,00</b>	<b>16.974,00</b>	<b>-</b>	<b>101.103,00</b>

Il valore netto a bilancio risulta così rappresentato:

Descrizione	31-dic-17	31-dic-18
Terreni	-	-
Immobili	296.989,00	286.120,00
Mobili e Arredi	1.730,00	-
Autocarri	8.750,00	6.250,00
Autovetture		13.125,00
<b>Totale Immobilizzazioni materiali</b>	<b>307.469,00</b>	<b>305.495,00</b>

Per i beni immobili l'ammortamento, pari ad euro 10.869, è stato calcolato utilizzando l'aliquota del 3%, ritenendo tale l'utilità attesa da tali beni, rapportato al periodo di effettivo utilizzo rispetto all'esercizio di riferimento.

Per i mobili ed arredi l'ammortamento, pari ad euro 1.730, è avvenuto sulla base dell'aliquota del 15%.

Gli incrementi dell'esercizio si riferiscono all'acquisizione di una autovettura per euro 15.000.

Non si registrano decrementi nel corso dell'esercizio.

## Immobilizzazioni finanziarie

### Partecipazioni

Non si registrano variazioni in tale posta di bilancio.

### Altri Titoli

La variazione intervenuta negli altri titoli non risulta significativa ed è la seguente:

Descrizione	31-dic-18	Variazione	31-dic-17
Altri Titoli	1.092.375,00	- 144,00	1.092.519,00
<b>Totale</b>	<b>1.092.375,00</b>	<b>- 144,00</b>	<b>1.092.519,00</b>

I titoli compresi nelle immobilizzazioni finanziarie sono rappresentati da investimenti obbligazionari e da Fondi iscritti al costo sostenuto.

Tale valutazione di bilancio discende dalla volontà dell'organo amministrativo della Fondazione di mantenere i titoli in portafoglio fino alla scadenza naturale dell'obbligazione sottoscritta.

La variazione registrata si riferisce alla rilevazione dello scarto di negoziazione, ovvero il differenziale tra il costo sostenuto ed il valore di rimborso, maturato sul titolo obbligazionario di proprietà

I Titoli posseduti alla data di chiusura dell'esercizio 2018 risultano i seguenti:

ISIN	Titolo	Valore nominale	tasso	valore senza scarti	Valore in bilancio al netto dello scarto
GB00B1VMCY93	M&G Optimal Income	2.872,83	-	42.10 0,00	42.10 0,00
IE00B4TG9K96	Pimco Gis Diversifie	4.079,37	-	48.00 0,00	48.00 0,00
LU0152984307	Tmp Em. Markets B	3.043,02	-	50.00 0,00	50.00 0,00
LU0152981543	Tp Gl.Bond A	9.275,02	-	150.00 0,00	150.00 00,00
LU1209154282	IS GLOBAL INCOME	995,25		100.00 0,00	100.00 00,00
IT0001334587	Azioni MPS	15.810,0 0		2.92 4,85	2.92 4,85
LU1481510086	FID FOND CONST RET	34.499,9 0		345.00 0,00	345.00 00,00
LU1679219490	FONDITALIA OB EMERG	4.999,90		49.99 9,00	49.99 9,00
LU0404220724	JPM GLOBAL	400,56		49.97 7,50	49.97 7,50
GB00B933FW56	M&G Optimal Income F	2.728,54		49.73 0,00	49.73 0,00
XS0456541506	INT SPAOLO FRN49	200.000,0 0	8,38%	205.20 0,00	204.6 43,50
	<b>Totale</b>	<b>278.704,3 8</b>	<b>0,08</b>	<b>1.092.93 1,35</b>	<b>1.092.3 74,85</b>

Lo scarto di negoziazione negativo imputato all'esercizio è pari a euro 144 e l'imputazione dello stesso a decremento del valore dei titoli, comprendendo lo scarto già rilevato nell'esercizio precedente, determina il valore complessivo a bilancio pari a euro 1.092.375.

La variazione intervenuta nel valore dei titoli tra il 2004 ed il 2018 per effetto della rilevazione degli scarti di negoziazione e tenendo conto altresì delle perdite e delle assegnazioni registrate su GM13, risulta la seguente:

<b>Titoli in essere al 31.12.04</b>	<b>1.230.675,83</b>
Scarto maturato al 31.12.04	- 10.681,90
<b>Titoli in bilancio al 31.12.04</b>	<b>1.219.993,93</b>
Cessione titolo BTP MG 31	- 458.909,20
Storno Scarto su BTP MG 31	2.181,82
Acquisto Titolo GM13	479.605,83
Scarto maturato su titoli 31.12.05	- 11.234,06

<b>Titoli in Bilancio al 31.12.05</b>		<b>1.231.638,32</b>
Scarto maturato al 31.12.06	-	11.234,00
<b>Titoli in bilancio al 31.12.06</b>		<b>1.220.404,32</b>
Cessione nominali 15.000 Brasil 9,5%	-	16.298,15
Cessione nominali 5.000 BTP AGO34	-	4.955,98
Storno scarto Brasil 9,5%		556,34
Storno scarto BTP AGO34	-	39,62
Scarto maturato al 31.12.07	-	11.050,08
<b>Titoli in bilancio al 31.12.07</b>		<b>1.188.616,83</b>
Cessione nominali 10.000 Brasil 9,5%	-	10.865,43
Cessione nominali 3.000 Colombia	-	3.612,31
Cessione nominali 7.000 BTP 1Ago34	-	6.938,37
Storno scarto Brasil 9,5% su 10.000		494,52
Storno scarto Colombia su 3.000		349,89
Storno scarto BTP AGO34 su 7.000	-	9,32
Altre variazioni		8,50
Scarti maturati nel 2008	-	10.841,31
<b>Titoli in bilancio al 31.12.08</b>		<b>1.157.203,01</b>
Scarti maturati nel 2009	-	10.841,31
Svalutazione titolo GM13	-	100.000,00
<b>Titoli in bilancio al 31.12.09</b>		<b>1.046.361,70</b>
Svlutazione titolo GM 13	-	235.638,00
Scarti maturati nel 2010	-	8.107,33
<b>Titoli in bilancio al 31.12.10</b>		<b>802.616,37</b>
Acquisto M&G Optimal Income		20.100,00
Ulteriori assegnazioni GM		3.795,21
Scarti maturati nel 2011		956,03
<b>Titoli in bilancio al 31.12.11</b>		<b>827.467,61</b>
Acquisto M&G Optimal Income		22.000,00
Vendita Ispaolo 15 4,8%	-	20.044,80
Assegnazione Motors Liquid		11.038,65
Scarti maturati 2012		964,99
Altre variazioni		44,80
<b>Titoli in bilancio al 31.12.12</b>		<b>841.471,25</b>
Acquisto Pimco		50.000,00
Acquisto TMP EM. Marckets		48.000,00
Acquisto TMO GL.Bond		150.000,00
Acquisto ISP Sub 5% ott 2020		100.000,00
Acquisto ISP Frn 49		205.200,00
Vendita titolo General Motors Co	-	60.989,69
Vendita Titolo General Motors Wts 19	-	30.185,81
Vendita Titolo General Motors Wts 16	-	39.122,50
Vendita Titolo Motros Liquid Co	-	11.038,65
Vendita Btp 15Ap15 3%	-	107.304,16
Vendita Btp 1Ago34 5%	-	109.033,79
Vendita Ispaolo 15 4,8%	-	20.283,73
Assegnazioni azioni Mps		2.924,85
Scarto maturato 2013		305,92
Altre variazioni	-	1.258,14
<b>Titoli in bilancio al 31.12.13</b>		<b>1.018.685,55</b>
Vendita Ispolo 15 4,8%	-	20.283,73
scarto maturato 2014		362,67
altre variazioni	-	204,49
<b>Titoli in bilancio al 31.12.14</b>		<b>998.560,00</b>
Acquisto Titolo IS Global Income		100.000,00
Rimborso titolo Ispaolo 15 4,8%	-	20.283,74
Rimborso titolo Ispaolo 2010/2015 3,1%	-	97.595,00
Scarto 2015	-	61,58
altre variazioni	-	1.284,68

<b>Titoli in bilancio al 31.12.15</b>		<b>979.335,01</b>
Acquisto Titolo FID FONDI		345.000,00
Vendita titolo BTP Ago34	-	227.979,74
Vendita Titolo ISP SUB 5%	-	20.000,00
Scarto 2016	-	128,93
altre variazioni	-	651,73
<b>Titoli in bilancio al 31.12.16</b>		<b>1.075.574,61</b>
Vendita titolo BTP Ago34	-	52.617,38
Vendita Titolo ISP SUB 5%	-	80.000,00
Acquisto Fonditalia		49.999,00
Acquisto JPMorgan		49.977,50
Acquisto M&G Optimal Income		49.730,00
Scarto 2017	-	144,44
<b>Titoli in bilancio al 31.12.17</b>		<b>1.092.519,29</b>
Scarto 2018	-	144,44
<b>Titoli in bilancio al 31.12.18</b>		<b>1.092.374,85</b>

Il valore in bilancio dei titoli immobilizzati ammonta pertanto ad euro 1.092.374,85.

Come precedentemente richiamato, alla data di chiusura dell'esercizio, si è provveduto a verificare il valore di mercato dei titoli in esame al solo fine di accertare se sussistano perdite durevoli di valore.

Gli investimenti alla data del 31/12/2018 possono essere così riassunti per natura:

Natura dell'investimento	Valore in bilancio	%
Fondi Comuni	884.806,50	81,00
Azioni	2.924,85	0,27
Obbligazioni e Titoli di stato	204.643,50	18,73
<b>Totale</b>	<b>1.092.374,85</b>	<b>100,00</b>

I titoli formano oggetto di un deposito amministrato presso l'intermediario Intesa SanPaolo Private Banking.

## Attivo circolante

### Crediti

Al 31 dicembre 2018 la Fondazione presenta crediti per importi significativi alle somme da incassare dalla Prefettura per le rette relative all'accoglienza presso "Casa Francesco" di Novoli. Le altre partite risultano marginali.

### Crediti verso clienti

La variazione registrata nei crediti verso clienti risulta la seguente:

Descrizione	31-dic-17	Variazione	31-dic-17
Crediti verso clienti esigibili	284.725,00	12.023,00	272.702,00
entro l'esercizio successivo			
<b>Totale</b>	<b>284.725,00</b>	<b>12.023,00</b>	<b>272.702,00</b>

I crediti aperti verso la Prefettura per le rette da incassare alla data del 31/12/2018 ammontano ad euro 212.722 per fatture emesse ed euro 107.003 per fatture da emettere.

A fronte del rischio di eventuali rischi di inesigibilità la Fondazione ha stanziato un fondo svalutazione di euro 40.000 riclassificato a diretta diminuzione dei crediti in essere alla data del 31/12/2018.

## Crediti verso altri

La variazione dei crediti verso altri risulta la seguente:

Descrizione	31-dic-18	Variazione	31-dic-17
Crediti verso altri esigibili entro l'esercizio successivo	32.274,00	26.236,00	6.038,00
<b>Totale</b>	<b>32.274,00</b>	<b>26.236,00</b>	<b>6.038,00</b>

I crediti verso altri al 31 dicembre 2018 ammontano a euro 32.274 e sono rappresentati principalmente dal credito relativo al progetto Fab-Lab per euro 24.000, dal credito Ires per euro 633, da alcuni depositi cauzionali per euro 2.315 e da alcuni crediti tributari marginali.

Con riferimento alla rilevazione contabile dei crediti iniziative progettuali si precisa che la tecnica contabile utilizzata per la rilevazione di tali partite creditorie comporta l'iscrizione del credito complessivo per il contributo alla data di notifica del provvedimento di approvazione.

I termine di ogni esercizio, sulla base dei costi sostenuti per l'iniziativa progettuale, si procede all'iscrizione nel conto "Fondi vincolati destinati da Terzi" della quota parte di contributi non ancora spesi per il progetto.

Tale rilevazione contabile deriva dall'applicazione delle raccomandazioni del CNDC per il settore non profit relativamente ai contributi e donazioni condizionate alla rendicontazione all'Ente finanziatore.

Il credito Ires sarà utilizzato in compensazione per il pagamento di altri tributi ed imposte secondo quanto previsto dalla normativa di riferimento.

## Disponibilità Liquide

Le variazioni delle disponibilità liquide tra i due esercizi risulta così esplicitata:

Descrizione	31-dic-18	Variazione	31-dic-17
Disponibilità Liquide	136.008,00	31.313,00	104.695,00
<b>Totale</b>	<b>136.008,00</b>	<b>31.313,00</b>	<b>104.695,00</b>

Le disponibilità liquide al 31 dicembre 2018 ammontano a Euro 136.008 e comprendono i depositi bancari e postali per euro 133.675 e valori in cassa per euro 2.333.

I depositi bancari sono rappresentati principalmente da conti correnti attivi accesi presso l'Istituto Banca Prossima S.p.A che rappresenta il principale istituto per tutti i rapporti finanziari legati alla gestione della sede della Fondazione.

## Ratei e Risconti Attivi

Le variazioni intervenute nei ratei e risconti attivi non risultano significative e sono le seguenti

Descrizione	31-dic-18	Variazione	31-dic-17
Ratei e Risconti attivi	3.304,00	-	3.304,00
<b>Totale</b>	<b>3.304,00</b>	<b>-</b>	<b>3.304,00</b>

In tale voce risultano iscritti gli interessi maturati per competenza sui titoli in portafoglio ma non ancora incassati alla data di chiusura dell'esercizio e pari ad euro 3.304.

Tali ratei attivi saranno stornati all'incasso della relativa cedola.

La composizione degli interessi di competenza non ancora accreditati alla data di chiusura dell'esercizio risulta la seguente:

ISIN	Titolo	Valore nominale	tasso	Interessi 2018	Interessi acc.ti 2018	Ratei 2018
XS0456541506	INT SPAOLO FRN49	200.000,00	8,38%	16.750,00	13.445,86	3.304,14
	<b>Totale</b>	<b>278.704,38</b>	<b>0,08</b>	<b>16.750,00</b>	<b>13.445,86</b>	<b>3.304,14</b>

A fronte degli interessi non ancora accreditati si è provveduto a rilevare l'imposta sostitutiva maturata per competenza e che risulta iscritta nella voce "debiti tributari".

### Patrimonio Netto

La Fondazione non ha previsto nell'atto costitutivo un fondo di dotazione e pertanto il patrimonio netto risulta alimentato esclusivamente dai risultati gestionali rientranti nel patrimonio libero e dai fondi vincolati da terzi che si riferiscono alle liberalità percepite non ancora utilizzate alla data di chiusura dell'esercizio.

Il Patrimonio ammonta complessivamente a euro 1.782.707 e nel prospetto di movimentazione dinamica delle componenti del patrimonio viene fornito il dettaglio delle variazioni.

### Trattamento di fine rapporto di lavoro subordinato

La Fondazione si avvale di un solo dipendente ed il relativo accantonamento al fondo di fine rapporto è stato rilevato sulla base delle disposizioni contenute nell'art. 2120 del codice civile.

La movimentazione intervenuta nel corso dell'esercizio 2018 risulta la seguente:

<b>Fondo TFR 31.12.17</b>	<b>38.249,00</b>
Accantonamento 2018	9.511,52
altre variazioni	- 101,91
liquidazioni nel 2018	- 11.615,96
<b>Fondo TFR al 31.12.18</b>	<b>36.042,65</b>

### Debiti

La movimentazione intervenuta nei debiti è la seguente:

<u>Descrizione</u>	<u>31-dic-18</u>	<u>Variazione</u>	<u>31-dic-17</u>
Debiti	48.276,00	- 9.480,00	57.756,00
<b>Totale</b>	<b>48.276,00</b>	<b>- 9.480,00</b>	<b>57.756,00</b>

L'ammontare complessivo dei debiti esistenti al termine dell'esercizio risulta pari a euro 48.276. Non risultano debiti di durata superiore a cinque anni né debiti assistiti da garanzie reali su beni della Fondazione.

La composizione risulta la seguente.

<u>Descrizione</u>	<u>31-dic-18</u>
Debiti verso fornitori	16.016,00
Debiti tributari	5.158,00
Debiti verso previdenza	10.945,00
Altri	16.157,00
<b>Totale</b>	<b>48.276,00</b>

Nei debiti tributari si è provveduto a riclassificare il debito per le ritenute fiscali trattenute ai collaboratori e consulenti della Fondazione e versate nel mese di gennaio del 2019.

Si è inoltre provveduto ad iscrivere per competenza il debito per imposta sostitutiva maturato sugli interessi non ancora accreditati alla data di chiusura dell'esercizio così come esposto nella sezione relativa ai ratei attivi.

Con riferimento al carico impositivo IRES si segnala che con riferimento all'esercizio 2018 emergono imposte dirette per euro 633,00 derivanti principalmente dai redditi attribuibili alle proprietà immobiliari. Non si registrano invece proventi per locazione maturati nel corso dell'esercizio che invece avevano determinato l'innalzamento della tassazione del precedente esercizio.

La composizione dei debiti tributari alla data del 31 dicembre 2018 risulta la seguente:

Debiti tributari	31-dic-18
Ritenute 1001	2.457,00
Ritenute 1012	173,00
Ritenute 1040	292,00
Erario 1713	101,00
Imposta sostitutiva	859,00
Altri	1.276,00
<b>Totale</b>	<b>5.158,00</b>

I debiti verso gli istituti di previdenza accolgono i debiti derivanti dalle trattenute previdenziali e assistenziali effettuate dalla Fondazione sulle retribuzioni corrisposte.

I debiti diversi comprendono le somme da erogare ai dipendenti alla data del 31.12.2018 il cui pagamento è stato effettuato nel corso del mese di gennaio del 2019.

#### D) Informazioni sul Rendiconto della Gestione

##### Proventi da attività tipica

I proventi da attività tipiche hanno registrato le seguenti variazioni sia in termini assoluti che in termini percentuali:

Proventi	31-dic-18	31-dic-17	Var	Var %
<b>1) Proventi da attività tipiche</b>	<b>710.420</b>	<b>668.178</b>	<b>42.242</b>	<b>6,32</b>
1.1) Da Contributi su progetti	41.500	-	41.500	
1.2) Da contratti con enti pubblici	600.301	564.198	36.103	6,40
1.3) Da soci ed associati				
1.4) Da non soci	5.396	10.567	- 5.171	- 48,94
1.5) Altri proventi	63.223	93.413	- 30.190	- 32,32

I proventi da attività tipiche hanno registrato un incremento pari a euro 42.242 corrispondente ad una variazione percentuale positiva del 6%

L'incremento si ricollega principalmente alla variazione positiva dei proventi da contratti con enti pubblici per euro 36.103. Come precisato nelle premesse alla nota integrativa la Fondazione ha avviato, a decorrere dal mese di settembre del 2015, l'attività di accoglienza dei richiedenti protezione internazionale per conto della Prefettura di Lecce. L'esercizio 2018 rappresenta il terzo anno completo di operatività.

Si registra inoltre una variazione positiva nella voce contributi su progetti per euro 41.500.

Nella posta "Proventi da non soci" sono iscritte le liberalità ricevute dalla Fondazione anche in natura nel corso del 2018.

Nella voce "Altri proventi", che si attesta ad euro 63.223, sono appostate contabilmente i ricavi connessi alla gestione del centro per minori di Potenza oggetto di specifica convenzione con l'Associazione Comunità Emmanuel.

##### Contributi su progetti

I contributi su progetti comprendono normalmente le liberalità condizionate erogate dagli enti finanziatori a fronte di specifici interventi effettuati dalla Fondazione che necessitano di rendicontazione analitica delle spese.

Come chiarito precedentemente si registra un incremento delle iniziative progettuali finanziate nel corso del 2018.

Nel corso dell'esercizio la Fondazione ha comunque avviato intense attività di promozione e progettazione e si ritiene che nel prossimo esercizio possano incrementare i proventi da attività istituzionale.

A tal proposito si segnala che la Fondazione sta provvedendo ad orientare parte delle sue attività istituzionali alla gestione dell'accoglienza per minori e soggetti svantaggiati anche attraverso convenzioni con Enti Pubblici ed Enti non commerciali operanti in tali settori.

#### Oneri da attività tipica

Oneri	31-dic-18	31-dic-17	Var	Var %
<b>1) Oneri da attività tipiche</b>	<b>607.967</b>	<b>558.616</b>	<b>49.351</b>	<b>8,83</b>
1.1) Materie prime	-			
1.2) Servizi	312.023	293.647	18.376	6,26
1.3) Godimento beni di terzi				
1.4) Personale	275.030	239.969	35.061	14,61
1.5) Ammortamenti	-			
1.6) Oneri diversi di gestione	20.914	25.000	- 4.086	- 16,34

Gli oneri derivanti da attività tipiche hanno registrato un incremento in termini assoluti pari ad euro 49.351 corrispondente ad una variazione percentuale positiva dell'8,83%.

Tale variazione è riconducibile principalmente agli oneri del personale per euro 35.061 ed ai servizi per euro 18.376.

Gli oneri diversi di gestione si riferiscono principalmente alle somme destinate dalla Fondazione ai propri assistiti ed alle organizzazioni ed organismi di cooperazione operanti nei Paesi in Via di Sviluppo e nelle aree depresse del Mondo.

Il valore in bilancio è rappresentato dalle erogazioni liberali effettuate a sostegno della Comunità di Tirana per euro 4.040, al Centro Emmanuel Terapia tossicologica per euro 4.000 ed alla Diocesi di El Minia in Egitto per euro 12.000.

Il costo del personale si riferisce agli oneri retributivi e contributivi relativi alle n. 22 unità in forza alla data del 31/12/2017.

#### Analisi del Margine della gestione tipica

Il margine derivante dall'attività tipica della Fondazione Emmanuel e necessario alla copertura dei costi strutturali e di coordinamento presenta le seguenti variazioni:

Descrizione	31-dic-18	31-dic-17	Variazioni	Var. %
Proventi da attività tipiche	710.420,00	668.178,00	42.242,00	6,32
Oneri da attività tipiche	607.967,00	558.616,00	49.351,00	8,83
<b>Margine (perdita) gestione tipica</b>	<b>102.453,00</b>	<b>109.562,00</b>	<b>- 7.109,00</b>	<b>- 6,49</b>

Il margine per la copertura dei costi della struttura e del coordinamento presenta un variazione negativa in termini assoluti pari a euro 7.109.

Il livello degli oneri per la realizzazione delle attività progettuali tipiche ha registrato un incremento pari a euro 49.351, attestandosi ad euro 607.967. I proventi tipici hanno registrato un incremento per circa euro 42 mila determinando la variazione positiva del margine.

La realizzazione dell'attività della Fondazione è stata sostenuta, così come negli esercizi precedenti, dall'apporto del risultato positivo in termini di gestione finanziaria che consente di raggiungere gli obiettivi di solidarietà contenuti nello Statuto.

Tale risultato appare ancora più importante alla luce del fatto che la Fondazione Emmanuel opera anche nel settore della cooperazione internazionale in forma di assoluto autofinanziamento e per alcuni progetti non sussiste una contribuzione esterna.

#### Proventi finanziari e patrimoniali

Le variazioni nei proventi e negli oneri derivanti dall'attività finanziaria risultano le seguenti:

<u>Proventi</u>	<u>31-dic-18</u>	<u>31-dic-17</u>	<u>Var</u>	<u>Var %</u>
<b>4) Proventi finanziari e patrimoniali</b>	<b>36.499</b>	<b>40.508</b>	<b>- 4.009</b>	<b>9,90</b>
4.1) Da depositi bancari	-	-		
4.2) Da altre attività				
4.3) Da patrimonio edilizio				
4.4) Da altri beni patrimoniali	36.499	40.508	- 4.009	9,90

<u>Oneri</u>	<u>31-dic-18</u>	<u>31-dic-17</u>	<u>Var</u>	<u>Var %</u>
<b>4) Oneri finanziari e patrimoniali</b>	<b>10.904</b>	<b>12.811</b>	<b>- 1.907</b>	<b>- 14,89</b>
4.1) Su prestiti bancari				
4.2) Su altri prestiti				
4.3) Da patrimonio edilizio				
4.4) Da altri beni patrimoniali	10.904	12.811	- 1.907	- 14,89

Non si registra una variazione significativa nei proventi finanziari.

Nel corso degli ultimi esercizi la Fondazione ha assunto un profilo di rischio legato agli investimenti più prudente ed ha provveduto ad una diversificazione del proprio portafoglio.

Il risultato positivo registrato nella gestione finanziaria ha comunque contribuito alla parziale copertura sia dei costi strutturali che degli oneri derivanti dall'esercizio dell'attività tipica.

I proventi finanziari sono rappresentati, principalmente, dalle gestioni del portafoglio titoli e risultano così composti:

<u>Descrizione</u>	<u>31-dic-18</u>
Interessi su titoli di competenza incassati	13.446,00
Ratei attivi maturati su titoli	3.304,00
Altri proventi finanziari Fondi	19.749,00
<b>Totale</b>	<b>36.499,00</b>

Il rendimento complessivo del portafoglio, utilizzando quale investimento medio il valore obbligazionario al 31 dicembre 2018, tenendo conto altresì degli scarti maturati, risulta pari al 3,34%.

Il risultato della gestione finanziaria risulta così movimentato nel corso dei due esercizi:

<u>Descrizione</u>	<u>31-dic-18</u>	<u>31-dic-17</u>	<u>Variazioni</u>	<u>Var. %</u>
Proventi finanziari	36.499,00	40.508,00	- 4.009,00	- 9,90
Oneri finanziari	- 10.904,00	- 12.811,00	1.907,00	- 14,89
<b>Margine gestione finanziaria</b>	<b>25.595,00</b>	<b>27.697,00</b>	<b>- 2.102,00</b>	<b>- 7,59</b>

Il margine finanziario ha registrato un decremento pari ad euro 2.102 corrispondente ad una variazione percentuale negativa del 7,59%.

#### **Oneri e Proventi Straordinari**

Le variazioni intervenute in tali voci di bilancio risultano di seguito dettagliate:

<u>Proventi</u>	<u>31-dic-18</u>	<u>31-dic-17</u>	<u>Var</u>	<u>Var %</u>
<b>5) Proventi straordinari</b>	<b>18.147</b>	<b>19.754</b>	<b>- 1.607</b>	<b>- 8,14</b>
5.1) Da attività finanziarie	18.147	19.754	- 1.607	- 8,14
5.2) Da attività immobiliari				
5.2) Da altre attività				

Oneri	31-dic-18	31-dic-17	Var	Var %
<b>5) Oneri straordinari</b>	<b>16.096</b>	<b>4.053</b>	<b>12.043</b>	<b>297,14</b>
5.1) Da attività finanziarie				
5.2) Da attività immobiliari				
5.3) Da altre attività	16.096	4.053	12.043	297,14

Non si registrano variazioni significative tra i due esercizi.

#### Oneri di supporto generale

Gli oneri di supporto generale comprendono i costi sostenuti per il coordinamento dell'attività dell'ente e per l'amministrazione della sede centrale.

Le variazioni intervenute nei due esercizi sono così evidenziate:

Oneri	31-dic-18	31-dic-17	Var	Var %
<b>6) Oneri di supporto generale</b>	<b>54.867</b>	<b>63.317</b>	<b>- 8.450</b>	<b>- 13,35</b>
6.1) Materie prime	1.808	4.566	- 2.758	- 60,40
6.2) Servizi	30.672	38.224	- 7.552	- 19,76
6.3) Godimento beni di terzi				
6.4) Personale				
6.5) Ammortamenti	21.516	19.256	2.260	11,74
6.6) Oneri diversi di gestione	871	1.271	- 400	- 31,47

La gestione della sede ha rilevato complessivamente un decremento di costi pari a euro 8.450 (-13,35%) che si riferisce in gran parte alla rilevazione degli oneri per servizi.

Le altre voci non presentano variazioni significative.

#### Imposte e tasse ed altri oneri

La mancata rilevazione dell'Irap tra i costi dell'esercizio 2018 segue, come già ampiamente descritto, l'esenzione per i soggetti Onlus disciplinata dall'apposita legge regionale 21/05/2002 n. 7 art. 48.

Con riferimento all'esercizio 2018, come precedentemente richiamato, la Fondazione presenta redditi imponibili di natura fondiaria tali da rendere necessario l'accantonamento IRES per l'esercizio in esame per complessivi euro 633.

Nel corso dell'esercizio 2017 la Fondazione non ha effettuato uno stanziamenti al fondo rischi su crediti che alla data del 31/12/2018 ammonta ad euro 40 mila.

#### Prospetto di movimentazione delle componenti del Patrimonio netto

La movimentazione del patrimonio netto tra l'esercizio chiuso al 31 dicembre 2017 ed il 31 dicembre 2018 può essere così rappresentata:

Descrizione	Fondi vincolati	Fondi disponibili	Totali
Movimento P.N	destinati da terzi	della Fondazione	
Apertura dell'esercizio	-	1.704.348,00	1.704.348,00
Risultato della gestione corrente		74.599,00	74.599,00
Assegnazioni contributi a fondi vincolati		-	-
Utilizzo dei fondi vincolati			-
Chiusura dell'esercizio	-	1.778.947,00	1.778.947,00

Il Patrimonio netto al 31 dicembre del 2018 risulta alimentato esclusivamente dal risultato positivo di periodo pari a euro 74.599. Non si registrano variazioni in ordine all'utilizzo di fondi vincolati su progetti.

**Rendiconto finanziario al 31 dicembre 2018 comparato con l'esercizio precedente**

Descrizione	31-dic-18	31-dic-17
<b>Risultato del periodo</b>	<b>74.599,00</b>	<b>89.010,00</b>
Variazione TFR	- 2.207,00	8.406,00
Ammortamenti	21.516,00	19.256,00
accantonamenti	-	-
<b>Cash Flow lordo</b>	<b>93.908,00</b>	<b>116.672,00</b>
Variazione debiti ed altre poste	- 9.480,00	- 76.171,00
Variazione fondi vincolati	-	-
Variazione crediti verso clienti	- 12.023,00	27.886,00
Variazione altri crediti	- 26.236,00	- 1.648,00
Variazione Ratei e Risconti attivi	-	2.137,00
<b>Totale</b>		
<b>Cash flow netto</b>	<b>46.169,00</b>	<b>68.876,00</b>
<i>Investimenti</i>		
Variazione Immobilizzazioni finanziarie	144,00	- 16.945,00
Variazione Altre Immobilizzazioni	- 15.000,00	- 10.000,00
	31,3	41,93
<i>Variazione liquidità</i>	13,00	1,00
	104,6	62,76
<i>Liquidità inizio esercizio</i>	95,00	4,00
<i>Liquidità alla fine dell'esercizio</i>	<b>136.008,00</b>	<b>104.695,00</b>

Dall'analisi del rendiconto finanziario al 31 dicembre 2018 emerge un incremento del cash flow netto che si attesta ad euro 46.169 derivante in gran parte dallo svolgimento delle nuove attività di accoglienza. La liquidità generata dalla Fondazione è stata impiegata principalmente nella gestione corrente e negli investimenti finanziari.

Lecce, 31 maggio 2019

Francesco Candita  
Presidente Organo di Controllo



Piero Severi  
Presidente Fondazione Emmanuel -Don Francesco Tarantini  
per le Migrazioni e il Sud del Mondo

**FONDAZIONE EMMANUEL  
DON FRANCESCO TARANTINI  
PER LE MIGRAZIONI E IL SUD DEL MONDO**  
S.P. Lecce - Novoli, 23/25 - 73100 LECCE  
Codice fiscale 03025880753

Fondazione Emmanuel Don Francesco Tarantini  
per le migrazioni e il Sud Del Mondo Onlus

\* \* \* \* \*

Relazione della società di revisione  
Bilancio d'esercizio al  
31 dicembre 2018

## Relazione della società di revisione

Al Consiglio Direttivo della  
Fondazione Emmanuel Don Francesco Tarantini  
per le migrazioni e il Sud Del Mondo Onlus

### Relazione sul bilancio d'esercizio al 31 dicembre 2018

Abbiamo svolto la revisione contabile dell'allegato bilancio d'esercizio della Fondazione Emmanuel Don Francesco Tarantini per le migrazioni e il Sud Del Mondo Onlus al 31 dicembre 2018. La revisione contabile è stata svolta a seguito di incarico conferitoci a titolo volontario. La presente relazione, pertanto, non è emessa in base a obblighi di legge.

### Responsabilità degli amministratori per il bilancio d'esercizio

Gli amministratori sono responsabili per la redazione del bilancio d'esercizio che fornisca una rappresentazione veritiera e corretta in conformità alle norme italiane che ne disciplinano i criteri di redazione.

### Responsabilità della società di revisione

E' nostra la responsabilità di esprimere un giudizio sul bilancio sulla base della revisione. Abbiamo svolto la revisione contabile in conformità ai principi di revisione internazionali (ISA Italia) elaborati ai sensi dell'art. 11, comma 3, del D.lgs. n. 39/10. Tali principi richiedono il rispetto di principi etici, nonché la pianificazione e lo svolgimento della revisione contabile al fine di acquisire una ragionevole sicurezza che il bilancio d'esercizio non contenga errori significativi.

La revisione contabile comporta lo svolgimento di procedure volte ad acquisire elementi probativi a supporto degli importi e delle informazioni contenuti nel bilancio d'esercizio. Le procedure scelte dipendono dal giudizio professionale del revisore, inclusa la valutazione dei rischi di errori significativi nel bilancio d'esercizio dovuti a frodi o a comportamenti o eventi non intenzionali. Nell'effettuare tali valutazioni del rischio, il revisore considera il controllo interno relativo alla redazione del bilancio d'esercizio dell'impresa che fornisca una rappresentazione veritiera e corretta al fine di definire procedure di revisione appropriate alle circostanze, e non per esprimere un giudizio sull'efficacia del controllo interno dell'impresa. La revisione contabile comprende altresì la valutazione dell'appropriatezza dei principi contabili adottati, della ragionevolezza delle stime contabili effettuate dagli amministratori, nonché la valutazione della presentazione del bilancio d'esercizio nel suo complesso.

Riteniamo di aver acquisito elementi probativi sufficienti ed appropriati su cui basare il nostro giudizio.

**Giudizio**


A nostro giudizio, il bilancio d'esercizio fornisce una rappresentazione veritiera e corretta della situazione patrimoniale e finanziaria della Fondazione Emmanuel Don Francesco Tarantini per le migrazioni e il Sud Del Mondo Onlus al 31 dicembre 2018, del risultato economico per l'esercizio chiuso a tale data, in conformità alle norme italiane che ne disciplinano i criteri di redazione.

**Richiamo**

La Fondazione si è avvalsa della possibilità di redigere il bilancio al 31 dicembre 2018 secondo gli schemi raccomandati dal Consiglio Nazionale dei Dottori Commercialisti per le aziende non profit nonché di quanto disposto nell'atto di indirizzo dell'Agenzia per le Onlus.

Lecce, 13 maggio 2019

REVIREVI S.r.l.



Francesco d'Alfonso  
Socio